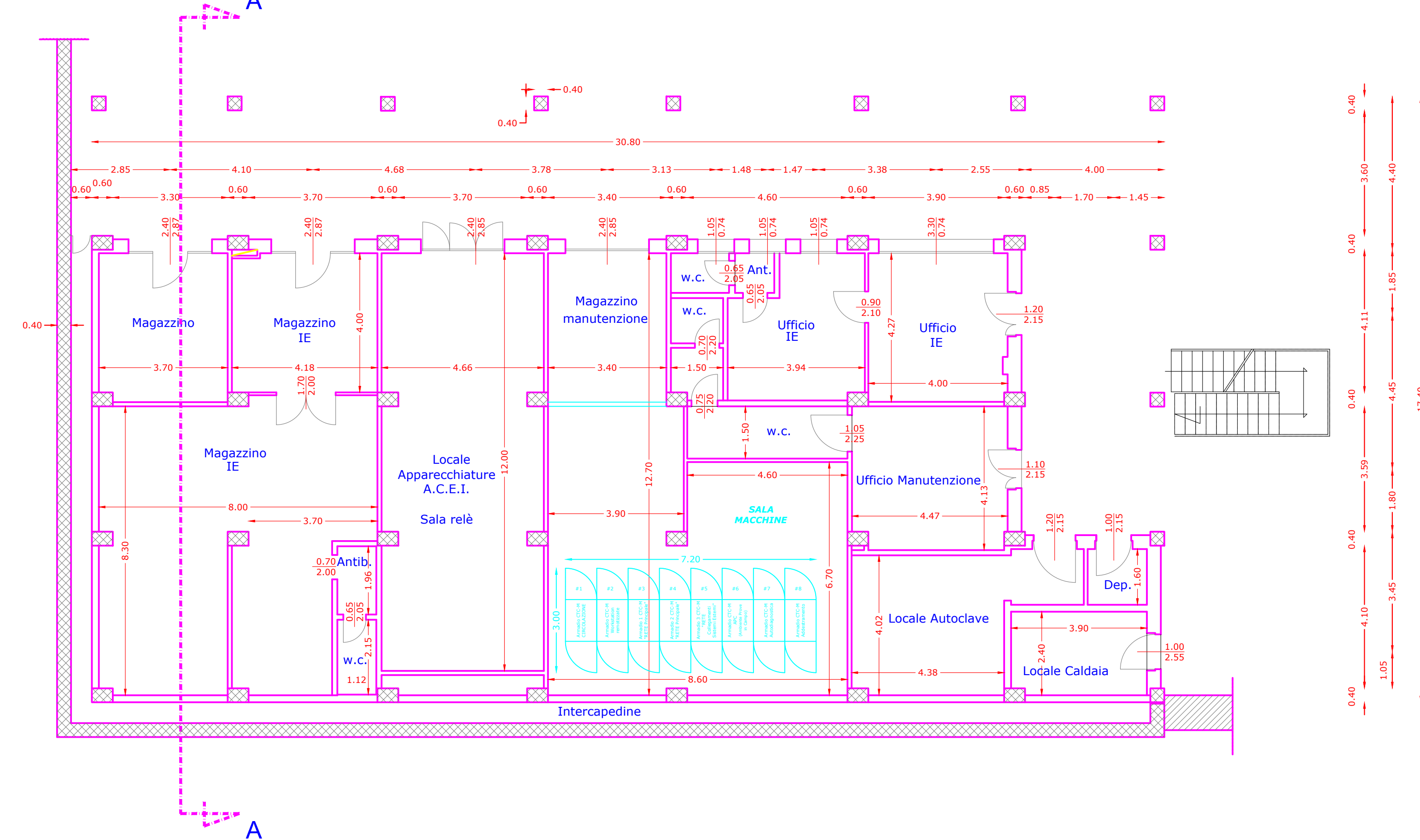
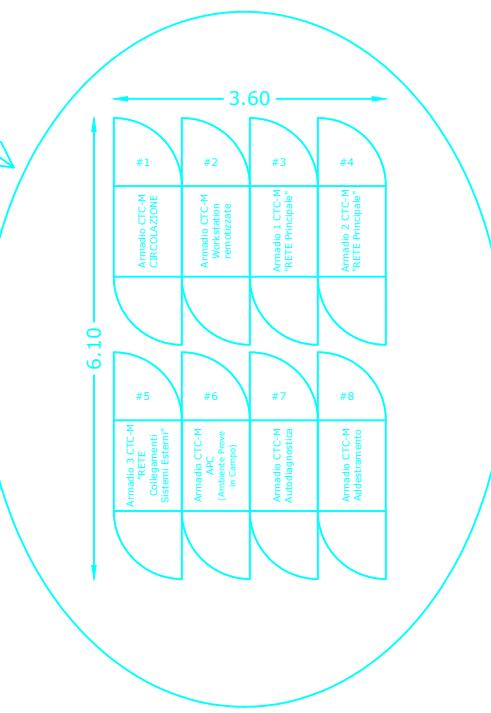


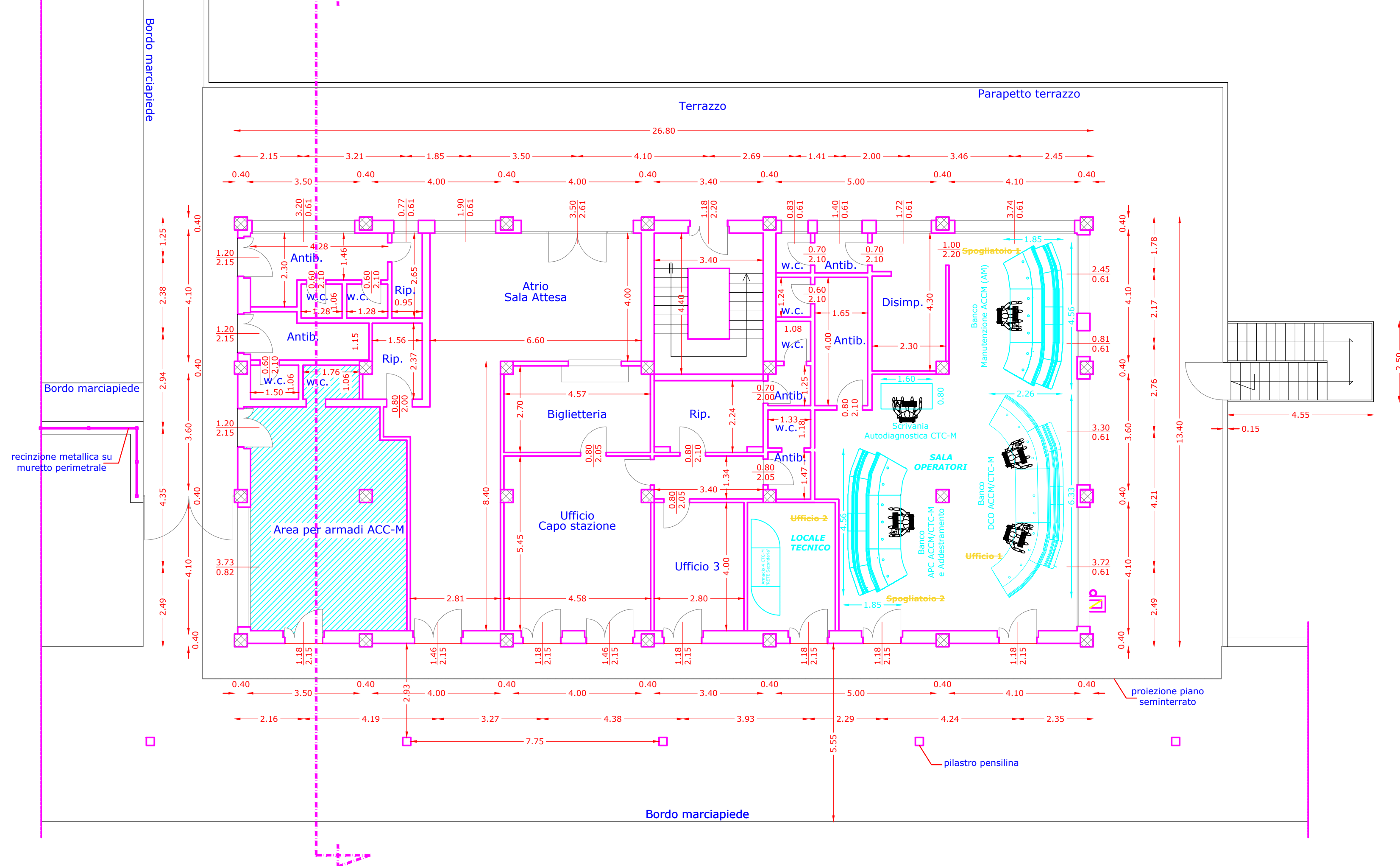
PIANTA PIANO SEMINTERRATO - LAYOUT FINALE (di massima)



ALTRA IPOTESI DI POSIZIONAMENTO ARMADI SCCM (posizionare gli Armadi SCCM nella semi-area destra del locale Magazzino manutenzione, in modo da lasciare libera la semi-area sinistra per gli Armadi ACCM + QD Alimentazioni)



PIANTA PIANO TERRA - LAYOUT FINALE (di massima)



Deve diventare un "LOCALE TECNICO" in cui installare Opere di Manutenzione e Armadi di Rete di Piano (eventualmente da estendere al locale Ufficio 3)

NOTE BANCHI OPERATORE

- Banchi Operatore da prevedere al Piano Terra:
- Banco Operatore DCO SCCM/ACCM (banco "grande")
  - Scrivania Operatore AUTODIAGNOSTICA SCCM
  - Banco Operatore APC SCCM/ACCM (banco "piccolo")
  - Banco Operatore AM ACCM Manutenzione (banco "piccolo")

Locali da liberare per ospitare i suddetti Banchi Operatore e creare un'unica area:

- 2 locali "Spogliatoio"
- 2 locali "Ufficio" (più eventuale locale "Ufficio 3" per estendere il "LOCALE TECNICO")

PROSPETTO LATO BINARI



PROGETTAZIONE DEFINITIVA PER POTENZIAMENTO TECNOLOGICO IN ACC-M/CTC-M DELLE LINEE AVIGLIANO C. - POTENZA INF. SCALO AVIGLIANO L. - GRAVINA

PROGETTO DEFINITIVO

COMMITTENTE: FERROVIE APPULO LUCANE	PROGETTISTA: M3PROGETTI Il Direttore Tecnico Ing. Domenico Valente
--	---

Titolo Elaborato: Posto Centrale ACCM POTENZA INF. SCALO - Layout Apparecchiature e Postazione Operatore TRATTA AVIGLIANO CITTA' - GENZANO

Tavola: 1/1	Codice: BAS-CTC-03-B-0	Data: Giugno 2022	Scala: N.A.
-------------	------------------------	-------------------	-------------

REV.	DATA	DESCRIZIONE	REDAITTO	VERIFICATO	APPROVATO
A	Giugno 2022	Prima Emissione	F. Turchetti	F. Neri	S. Valente